



INFORME ANUAL DE ACTIVIDADES REALIZADAS EN MATERIA DE PREVENCIÓN DE LAS VIOLENCIAS CONTRA LAS MUJERES

ENERO – DICIEMBRE

2011

I. ATENCIÓN

Población atendida por las 16 Unidades del Instituto de las Mujeres del Distrito Federal

1° de Enero al 31 de Diciembre de 2011 ⁽¹⁾

■ Total de Población atendida en las Unidades del Inmujeres-D. F. de Enero – Diciembre 2011 en Asesorías y Acciones de Impacto Colectivo

En este año, el Instituto de las Mujeres de la Ciudad de México, atendió en todos sus programas un total de 683,783 personas, de las cuales 521,882 son mujeres y 161,901 hombres, que representan el 76% y 24% respectivamente.

PERSONAS ATENDIDAS	MUJERES	HOMBRES	TOTAL
ATENCIONES	521,882	161,901	683,783

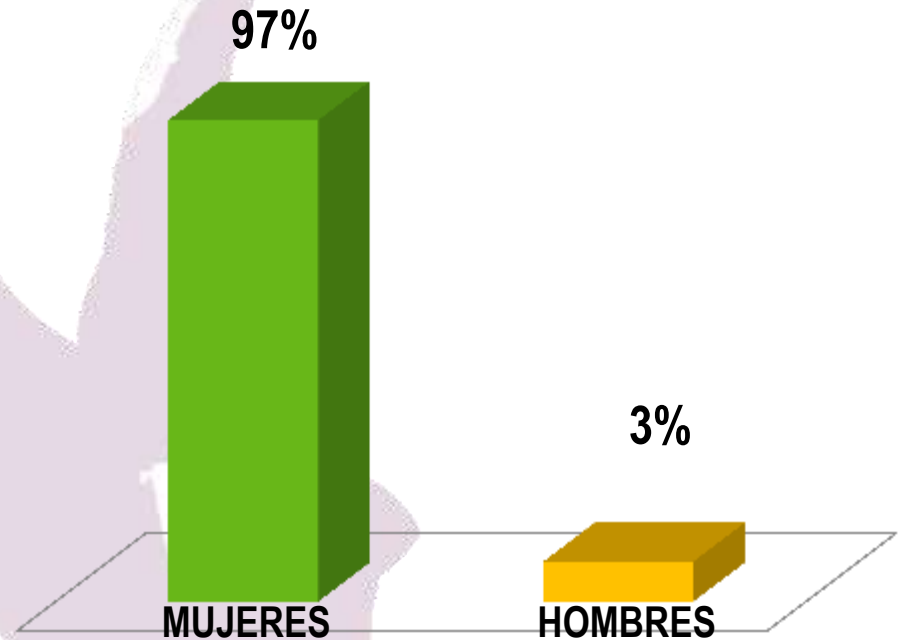


(1) Los datos estadísticos presentados en este informe, provienen de la información brindada por las 16 Unidades del Inmujeres-D. F., sistematizada mediante el Sistema de Información, Evaluación y Seguimiento del Inmujeres-D. F. (SIES).

■ Población atendida en Asesorías Especializadas en PREVENCIÓN DE LAVIOLENCIA en las Unidades del Inmujeres D. F.

Se atendieron 7,564 casos por violencia familiar, de los cuales 7,365 correspondieron a mujeres y 199 a hombres, que representan el 97 y el 3%, respectivamente. Cabe señalar que los 199 hombres atendidos corresponden a niños y jóvenes que acudieron al Inmujeres DF, por vivir situaciones de violencia en el ámbito familiar.

CASOS ATENDIDOS POR VIOLENCIA FAMILIAR	MUJERES	HOMBRES	
ATENCIONES	7,365	199	
PORCENTAJE	97%	3%	7,564



II. DETECCIÓN Y CANALIZACIÓN

■ Agresores o Generadores de Violencia.

En el año, se detectaron **4,453** personas como generadores/as de violencia familiar, de los cuales el **92%** (**4,099** casos) correspondió a **hombres** y el **8%** a **mujeres** (354 casos). En el caso de las mujeres detectadas, señalaron ejercer violencia hacia sus hijas y/o hijos (como una consecuencia de la situación de violencia que viven).

GENERADORES DE VIOLENCIA	MUJERES	HOMBRES	TOTAL
AGRESORES	354	4,099	
PORCENTAJE	8%	92%	4,453

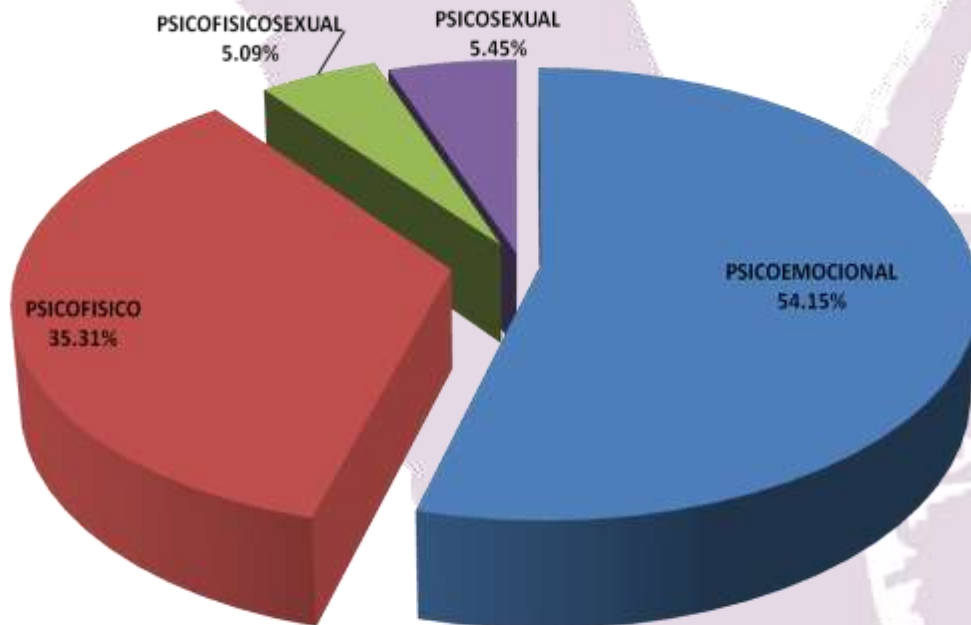
DATOS REGISTRADOS DE AGRESORES



■ Tipo de Maltrato

El tipo de daño más frecuente es el **Psicoemocional con 844 casos** reportados, el maltrato Psicofísico ocupa un segundo lugar con 589. El tipo de maltrato registrado no corresponde al número de casos atendidos, debido a que una sola persona puede vivir diversos tipos de violencia.

Desafortunadamente aún es frecuente que las mujeres no identifiquen que están siendo víctimas de violencia, o que aun identificándola no quieran proporcionar los datos del agresor*

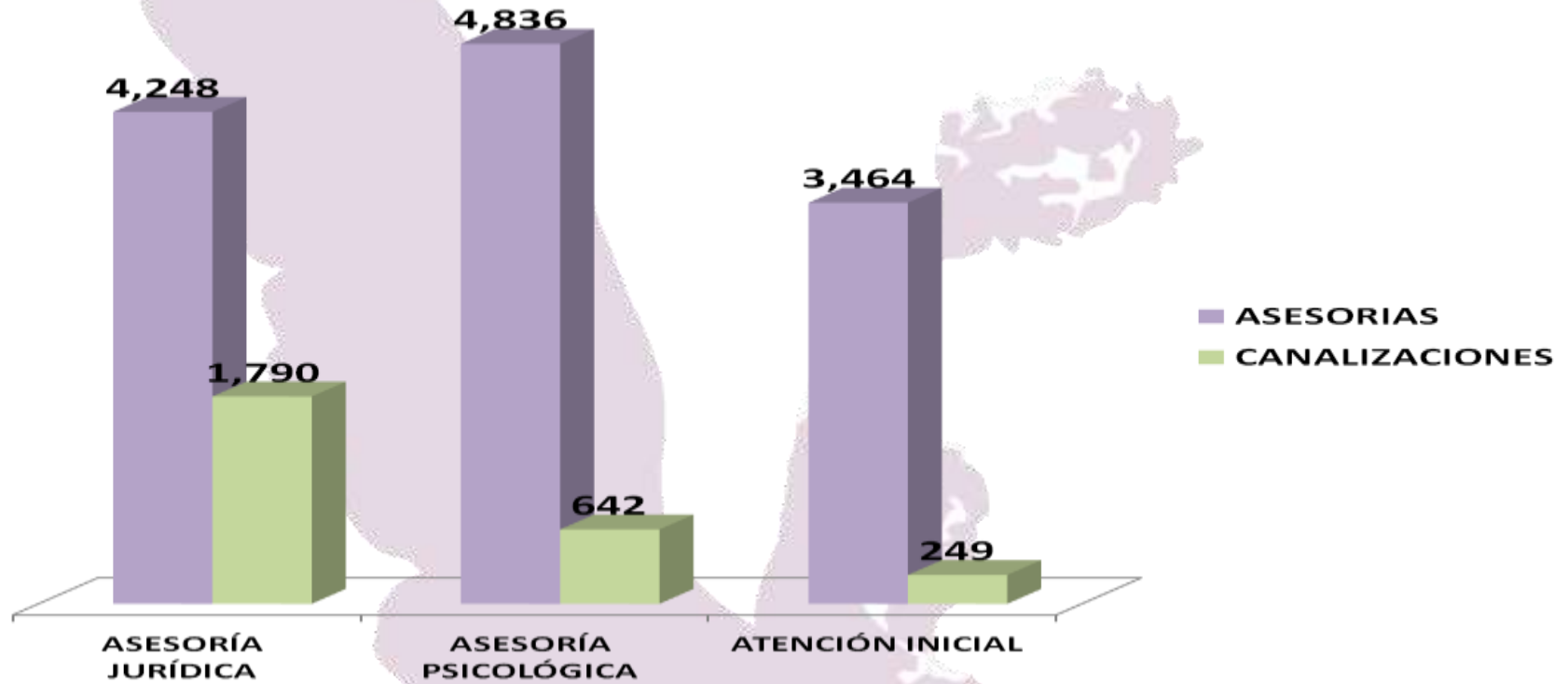


TIPO DE VIOLENCIA	TOTAL	PORCENTAJE
PSICOEMOCIONAL	4096	54.15%
PSICOFISICO	2671	35.31%
PSICOFISICOSEXUAL	385	5.09%
PSICOSEXUAL	412	5.45%

*Los indicadores reportados respecto al tipo de maltrato, son los establecidos en el Sistema de Información del Inmujeres DF, (SIES) sin embargo, este sistema será modificado de acuerdo a los tipos y modalidades de violencia que establece la Ley de Acceso de las Mujeres a una Vida Libre de Violencia. Cabe señalar que sino se registran en el sistema los datos del generador dicho sistema no permite registrar el tipo de daño identificado

Asesorías y Canalizaciones, Jurídicas, Psicológicas y Atenciones Iniciales

Asesorías y canalizaciones jurídicas , psicológicas y de atención inicial



TIPO DE ATENCIÓN	ASESORIAS	CANALIZACIONES
ASESORÍA JURÍDICA	4,248	1,790
ASESORÍA PSICOLÓGICA	4,836	642
ATENCIÓN INICIAL	3,464	249

III. ACCIONES DE IMPACTO COLECTIVO DE PREVENCIÓN

■ En el marco de los diferentes proyectos instrumentados por las 16 Unidades, también se realizaron diversas actividades comunitarias con el objetivo de favorecer el acceso de las mujeres al pleno ejercicio de sus Derechos Humanos, así como para prevenir la violencia contra las mujeres en sus diferentes tipos y ámbitos de ocurrencia. En total se realizaron 34,723 de las cuales **11,664 (34%) acciones de impacto colectivo fueron en Prevención de la Violencia**, beneficiando a un total de 215,987 personas de las cuales 168,968 fueron mujeres y 47,019 hombres

ACCIONES COLECTIVAS EN PREVENCIÓN DE LA VIOLENCIA
TIPO DE ACCIÓN IMPLEMENTADAS
PLÁTICA
EVENTOS LOCALES
BRIGADAS INFORMATIVAS
BRIGADAS DE DIFUSIÓN
SESIONES DE GRUPOS
CURSO
TALLER
VIDEO DEBATE
EXPOSICIÓN
CONFERENCIA
FERIAS
JORNADA
PARTICIPACIÓN EN MEDIOS

